



Adriana Luciano Kothe

Contadora
CRC-PR 60134/O-1
CONPEJ 02.00.0708

Perícia Contábil, Financeira e Trabalhista

RELATÓRIO DE ATIVIDADES

MARÇO DE 2017

Autos: **0002465-64.2016.8.16.0045**

Recuperação Judicial

Juízo: **1ª Vara Cível da Comarca de Arapongas/PR**

Requerente: **ARAMÓVEIS INDÚSTRIAS REUNIDAS DE MÓVEIS E ESTOFADOS LTDA**

O presente trabalho tem o objetivo de informar as atividades da Recuperanda **ARAMÓVEIS INDÚSTRIAS REUNIDAS DE MÓVEIS E ESTOFADOS LTDA**.

O exame foi realizado de acordo com as informações contidas nas demonstrações contábeis fornecidas pela empresa **ARAMÓVEIS INDÚSTRIAS REUNIDAS DE MÓVEIS E ESTOFADOS LTDA**, relativas aos movimentos realizados no mês de **MARÇO de 2017**, apresentadas à Perícia em **31/05/2017**.

Após exame das demonstrações da empresa **ARAMÓVEIS INDÚSTRIAS REUNIDAS DE MÓVEIS E ESTOFADOS LTDA**, referente ao período de março de 2017, infere-se as seguintes conclusões:





Adriana Luciano Kothe

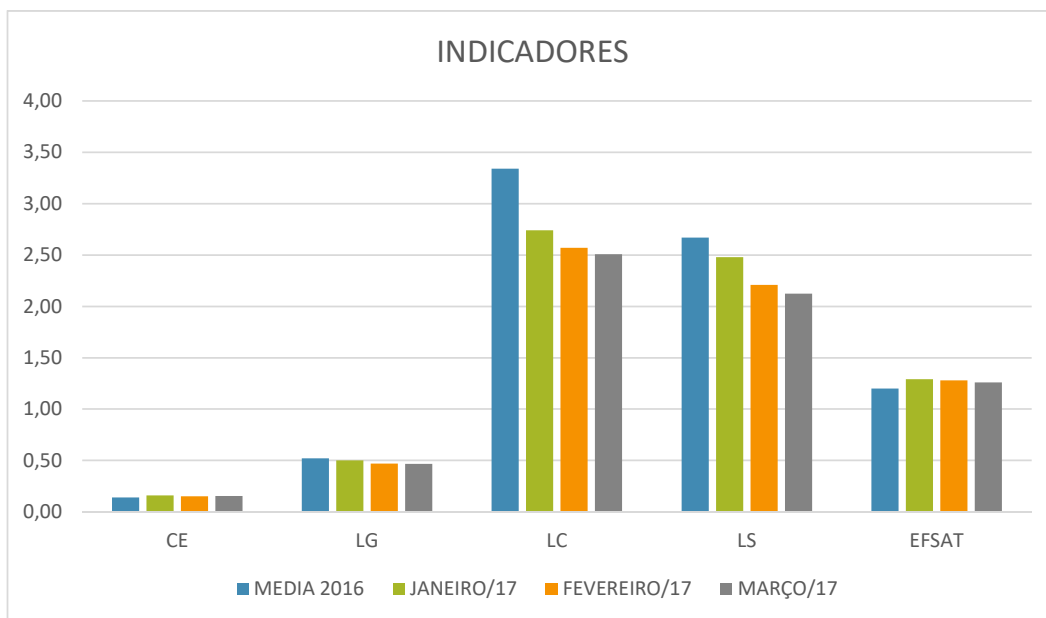
Contadora
CRC-PR 60134/O-1
CONPEJ 02.00.0708

Perícia Contábil, Financeira e Trabalhista

ANÁLISE BALANÇO PATRIMONIAL (ANEXO 1)

AVALIAÇÃO ECONOMICA E FINANCEIRA:

Após exame das demonstrações Patrimoniais referente ao período março de 2017, compreende-se à análise da liquidez e capacidade de pagamento da Recuperanda no período, como segue apresentado:





Adriana Luciano Kothe

Contadora
CRC-PR 60134/O-1
CONPEJ 02.00.0708

Perícia Contábil, Financeira e Trabalhista

COMPOSIÇÃO DO ENDIVIDAMENTO

$$CE = (PC / (PC + EPL))$$

INDICADOR	MÉDIA ULTIMO SEMESTRE 2016	JANEIRO/17	FEVEREIRO/17	MARÇO/17
ENDIVIDAMENTO FINANCEIRO SOBRE ATIVO TOTAL	1,20	1,29	1,28	1,26

Indica quanto da dívida total da empresa deverá ser pago a curto prazo.

Devido ao ajuste realizado nas contas do balanço no mês de maio, onde os créditos que compõem o processo de recuperação judicial e o parcelamento de tributos foram reclassificados como endividamento exigível a longo prazo, **atualmente somente 15% do total das dívidas são exigidas no curto prazo.**

INDICE LIQUIDEZ GERAL

$$LG = ((AC + RLP) / (PC + ELP))$$

INDICADOR	MÉDIA ULTIMO SEMESTRE 2016	JANEIRO/17	FEVEREIRO/17	MARÇO/17
ENDIVIDAMENTO FINANCEIRO SOBRE ATIVO TOTAL	1,20	1,29	1,28	1,26

Este indicador demonstra que não há disponibilidade suficiente para quitar as obrigações totais da empresa, ou seja, em março a recuperanda possui R\$ 0,47 (quarenta e sete centavos) para a quitação de cada R\$ 1,00 da dívida (curto e longo prazo).





Adriana Luciano Kothe

Contadora
CRC-PR 60134/O-1
CONPEJ 02.00.0708

Perícia Contábil, Financeira e Trabalhista

INDICE LIQUIDEZ CORRENTE

$$LC = (AC/PC)$$

INDICADOR	MÉDIA ULTIMO SEMESTRE 2016	JANEIRO/17	FEVEREIRO/17	MARÇO/17
ENDIVIDAMENTO FINANCEIRO SOBRE ATIVO TOTAL	1,20	1,29	1,28	1,26

O índice de Liquidez corrente demonstra a disponibilidade para quitar as obrigações a curto prazo. Desta análise verifica-se que a recuperanda apresenta liquidez de R\$ 2,51 para cada R\$ 1,00 devido em março.

A variação de 0,64 em abril/2016 para 2,51 em março/2017, se deve a reclassificação de créditos do passivo circulante para o exigível a longo prazo.

INDICE LIQUIDEZ SECA

$$LS = ((AC-ESTOQUE)/PC)$$

INDICADOR	MÉDIA ULTIMO SEMESTRE 2016	JANEIRO/17	FEVEREIRO/17	MARÇO/17
ENDIVIDAMENTO FINANCEIRO SOBRE ATIVO TOTAL	1,20	1,29	1,28	1,26

O índice de Liquidez seca demonstra a disponibilidade (excluído o estoque) para quitar as obrigações a curto prazo. Desta análise verifica-se que a recuperanda passa de deficitária em abril/2016 à uma liquidez de R\$ 2,12 para cada R\$ 1,00 devido em março/2017.

Isso também se deve a reclassificação de créditos do passivo circulante para o exigível a longo prazo.





Adriana Luciano Kothe

Contadora
CRC-PR 60134/O-1
CONPEJ 02.00.0708

Perícia Contábil, Financeira e Trabalhista

ENDIVIDAMENTO FINANCEIRO SOBRE ATIVO TOTAL

$$\text{EFSAT} = ((\text{DD} + \text{IF} + \text{ONC} + \text{ELP}) / \text{AT})$$

INDICADOR	MÉDIA ULTIMO SEMESTRE 2016	JANEIRO/17	FEVEREIRO/17	MARÇO/17
ENDIVIDAMENTO FINANCEIRO SOBRE ATIVO TOTAL	1,20	1,29	1,28	1,26

Este índice indica a participação do passivo financeiro (curto e longo prazo) no financiamento do ativo da empresa. O ativo total representa a totalidade dos recursos aplicados na empresa enquanto a dívida financeira representa os recursos provenientes de bancos ou outras fontes consideradas financeiras, neste caso, os créditos oriundos da recuperação judicial devido a sua reclassificação como exigível a longo prazo.

Portanto, para a recuperanda, no mês de março o endividamento financeiro representou 126% do ativo total, ou seja, para cada R\$ 1,00 de aplicação no ativo a empresa utilizou R\$ 1,26 de recursos provenientes de bancos ou outras fontes com semelhante impacto atual ou futuro.

ANÁLISE DA DEMONSTRAÇÃO RESULTADO DO EXERCÍCIO (ANEXO 1)

Após a análise da demonstração de resultado de exercício encerrada em 31/03/2017 (**Anexo 1**), depreende-se que a receita operacional bruta, referente à venda de produtos, apurada no mês de março foi equivalente a **R\$ 3.860.540,14**.

O total de despesas operacionais no mês de março de 2017 resultou no montante de **R\$ 694.362,69**.





Adriana Luciano Kothe
Contadora
CRC-PR 60134/O-1
CONPEJ 02.00.0708

Perícia Contábil, Financeira e Trabalhista

As despesas financeiras referentes ao período de março somam **R\$ 740.512,69**, enquanto as receitas financeiras montaram o valor de **R\$ 197.063,85**.

De acordo com a demonstração de resultado, referente a movimentação do mês de março de 2017, apurou-se resultado no valor de **R\$ 50.491,08**. (Apontado no relatório).

Segue análise vertical da demonstração do resultado do exercício:

ANÁLISE VERTICAL - RESULTADO DO EXERCÍCIO

DEMONSTRATIVO DO RESULTADO	2017				RESULTADO DO MÊS	
	28/02/2017	%	31/03/2017	%	MARÇO	%
RECEITA OPERACIONAL BRUTA	7.244.239,21	100%	11.104.779,35	100%	3.860.540,14	100%
VENDA PRODUTOS ACABADOS	7.230.236,61	99,81%	11.084.996,35	99,82%	3.854.759,74	99,85%
OUTRAS VENDAS	14.002,60	0,19%	19.783,00	0,18%	5.780,40	0,15%
DEDUÇÕES DA RECEITA OPER BRUTA	1.177.079,63	16,25%	1.804.407,41	16,25%	627.327,78	16,25%
IMPOSTO S/VENDAS	1.177.079,63	16,25%	1.804.407,41	16,25%	627.327,78	16,25%
RECEITA OPERACIONAL LÍQUIDA	6.067.159,58	83,75%	9.300.371,94	83,75%	3.233.212,36	83,75%
CUSTO DOS PRODUTOS VENDIDOS	6.082.309,57	83,96%	8.029.481,18	72,31%	1.947.171,61	50,44%
LUCRO BRUTO	15.149,99	-0,21%	1.270.890,76	11,44%	1.286.040,75	33,31%
RECEITAS FINANCEIRAS	69.331,59	0,96%	266.395,44	2,40%	197.063,85	5,10%
OUTRAS RECEITAS OPERACIONAIS	4.209,54	0,06%	4.709,54	0,04%	500,00	0,01%
DESPESAS OPERACIONAIS	1.220.570,95	16,85%	1.914.933,64	17,24%	694.362,69	17,99%
FRETES S/VENDAS	228.088,05	3,15%	289.666,34	2,61%	61.578,29	1,60%
COMISSOES S/VENDAS	85.980,57	1,19%	148.984,74	1,34%	63.004,17	1,63%
PROPAGANDA E PUBLICIDADE	56.789,91	0,78%	105.115,53	0,95%	48.325,62	1,25%
DESPESAS COM PESSOAL	152.430,75	2,10%	241.812,30	2,18%	89.381,55	2,32%
OUTRAS DESPESAS COMERCIAIS	55.688,13	0,77%	178.024,08	1,60%	122.335,95	3,17%
DESPESAS TRIBUTARIAS	31.942,86	0,44%	52.034,05	0,47%	20.091,19	0,52%
PRO-LABORE	105.619,36	1,46%	158.429,04	1,43%	52.809,68	1,37%
MATERIAL CONSUMO EXPEDIENTE	14.246,99	0,20%	18.194,99	0,16%	3.948,00	0,10%
HONORARIOS PROFISSIONAIS	291.023,27	4,02%	450.962,13	4,06%	159.938,86	4,14%
ENCARGOS SOCIAIS	67.631,72	0,93%	114.266,91	1,03%	46.635,19	1,21%
OUTRAS DESPESAS ADMINISTRATIVAS	4.268,79	0,06%	7.354,22	0,07%	3.085,43	0,08%
DESPESAS DE VIAGEM	27.730,13	0,38%	16.177,05	0,15%	11.553,08	-0,30%
MANUTENCAO E REPARO DE BENS	68.683,31	0,95%	82.548,04	0,74%	13.864,73	0,36%
AGUA, TELEFONE E ENERGIA ELETRICA	13.774,57	0,19%	22.094,93	0,20%	8.320,36	0,22%
SEGUROS	12.725,95	0,18%	23.573,48	0,21%	10.847,53	0,28%
CORREIOS	3.946,59	0,05%	5.695,81	0,05%	1.749,22	0,05%
DESPESAS FINANCEIRAS E BANCARIAS	286.663,48	3,96%	1.027.176,17	9,25%	740.512,69	19,18%
LUCRO LIQUIDO OPERACIONAL	- 1.448.843,29	-20,00%	- 1.400.114,07	-12,61%	48.729,22	1,26%
GANHOS NA VENDA DE BENS DO ATIVO NÃO CIRCULANTE	-	0,00%	-	0,00%	-	0,00%
OUTRAS RECEITAS E DESPESAS NÃO OPERACIONAIS	3.523,72	0,05%	5.285,58	0,05%	1.761,86	0,05%
RESULTADO ANTES PROVISAO IMPOSTO DE RENDA	- 1.445.319,57	-19,95%	- 1.394.828,49	-12,56%	50.491,08	1,31%
PROVISAO IMPOSTO DE RENDA S/LUCRO REAL	-	0,00%	-	0,00%	-	0,00%
RESULTADO DO PERIODO	- 1.445.319,57	-19,95%	- 1.394.828,49	-12,56%	50.491,08	1,31%





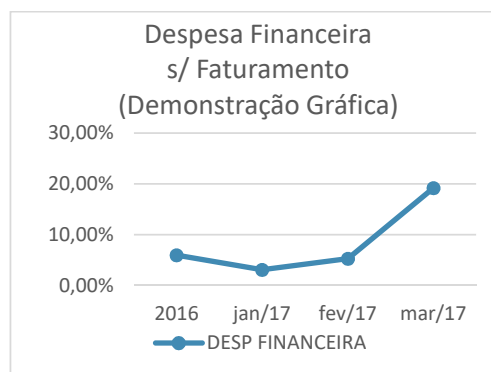
Adriana Luciano Kothe

Contadora
CRC-PR 60134/O-1
CONPEJ 02.00.0708

Perícia Contábil, Financeira e Trabalhista

Comparando-se a análise vertical da demonstração de resultado do exercício de 2017, observa-se forte elevação nas Despesas Financeiras, informando 19,18% do faturamento bruto:

Período	Valor Percentual Despesa Financeira sobre o Faturamento.
2016	5,97%
JANEIRO/17	3,13%
FEVEREIRO/17	5,27%
MARÇO/17	19,18%



Verifica-se que o Custo do Produto Vendido que em 2016 representava 80% do faturamento bruto, registrou expressiva variação nos primeiros meses de 2017:

Período	Valor Percentual do CPV sobre o Faturamento.
2016	80%
JANEIRO/17	66,09%
FEVEREIRO/17	112,46%
MARÇO/17	50,44%

A apuração de resultado no período de março/17 aponta **lucro no valor de R\$ 50.491,08** representando **1,31%** da receita bruta, sendo o primeiro resultado positivo apurado em 2017:

Período	Resultado Apurado (em Reais - R\$)
2016	-12.960.815
JANEIRO/17	-10.124
FEVEREIRO/17	-1.435.195
MARÇO/17	50.491

O prejuízo registrado no ano de 2017 soma o valor de -R\$ 1.394.828,49 representando **-12,56%** da receita bruta acumulada para o mesmo período.

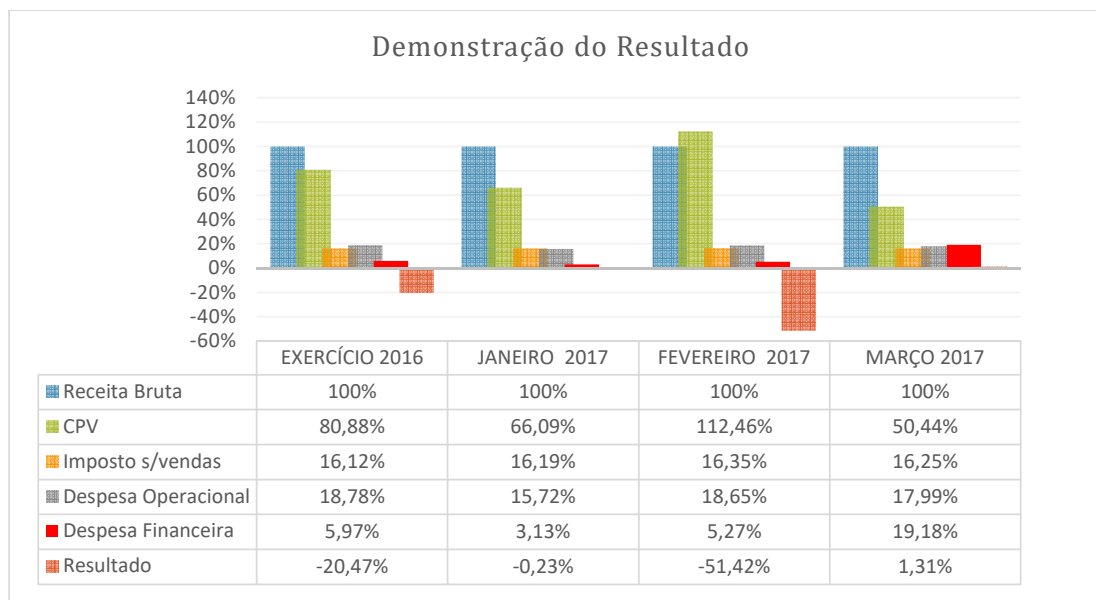




Adriana Luciano Kothe
Contadora
CRC-PR 60134/O-1
CONPEJ 02.00.0708

Perícia Contábil, Financeira e Trabalhista

Segue visualização gráfica:



Diante dos resultados analisados, seria conveniente que a empresa recuperanda apresentasse esclarecimentos à cerca dos seguintes fatos:

1. Justificativa para expressiva variação do CPV (Custo do Produto Vendido) no período de janeiro/17 a março/17 (apresentar razão da conta CPV).
2. Justificar os fatos incorridos que movimentaram as contas "Credito com sócios" (RLP) e "Debito com sócios" (ELP) referente aos períodos de abril/16 a março/17.
3. Justificativa para expressiva elevação da conta "Despesas Financeiras e Bancárias" para o período de março/2017.

Isto posto, informa serem estas as considerações necessárias até o momento, ficando à disposição para o que se fizer necessário.

Londrina, 23 de junho de 2017.

Atenciosamente,

Adriana C. C. Luciano Kothe
PERITA CONTÁBIL - CRC-PR 60134/O-1





Adriana Luciano Kothe
Contadora
CRC-PR 60134/O-1
CONPEJ 02.00.0708

Perícia Contábil, Financeira e Trabalhista

ANEXO 1

Balancete - MARÇO/2017

ARAMÓVEIS INDÚSTRIAS REUNIDAS DE MÓVEIS E ESTOFADOS LTDA

Documento assinado digitalmente, conforme MP nº 2.200-2/2001, Lei nº 11.419/2006, resolução do Projudi, do T.JPR/OE
Validação deste em <https://projudi.tjpr.jus.br/projudi/> - Identificador: P5JAF C3358 PCZUC QLEXB



ARAMÓVEIS INDÚSTRIAS REUNIDAS DE MÓVEIS E ESTOFADOS LTDA CNPJ 75.341.800/0001-75 BALANCETE SINTETICO COMPARATIVO FEVEREIRO/2017 E MARÇO/2017			
PASSIVO			
DESCRIÇÃO	SALDOS EM		
	28/02/2017	R\$	31/03/2017
PASSIVO		R\$	R\$
CIRCULANTE		41.506.659,46	41.089.404,73
		8.531.811,46	8.486.210,56
Financiamentos - Capital de Giro	2.561.744,09		1.494.229,35
Fornecedores	1.363.735,50		1.357.660,57
Bancos C/ Garantida / Vinculadas	293.651,23		381.402,16
Adiantamento de Clientes	1.850.341,54		1.945.643,10
Provisão P/ Férias E 13. Salario	579.095,06		579.095,06
Obrigações Trabalhistas	268.280,04		330.062,81
Parcelamento de Tributos	400.678,33		378.045,51
Encargos Sociais S/ Salários	240.942,70		575.606,43
Cheques a Compensar	334.649,00		399.263,64
Contribuições Sociais	554.731,45		878.401,32
Outros Débitos	140,50		70,25
Impostos a Pagar	83.822,02		166.730,36
EXIGÍVEL A LONGO PRAZO		46.612.174,77	46.324.584,00
Credores da Recuperação Judicial	30.292.461,58		30.292.461,58
Débitos com Sócios e Interligadas	4.130.925,31		3.843.334,54
Parcelamento de Tributos	12.188.787,88		12.188.787,88
PATRIMÔNIO LÍQUIDO		(13.637.326,77)	(13.721.389,83)
Capital Integralizado	12.400.000,00		12.400.000,00
Resultados Acumulados	(26.037.326,77)		(26.121.389,83)

Nota1: O presente balancete nao contempla (relativamente a abril) no Exigível a Longo Prazo os Débitos incluídos na Recuperação Judicial

Nota2: O presente balancete (relativamente a abril) nao contempla no Exigível a Longo Prazo os Débitos Tributarios parcelados.

Arapongas (PR), 20 de Abril de 2017.

ANTÔNIO BANDEIRA
 Sócio Administrador
 CPF: 106.299.719-00

Eduardo Borges do Carmo
 Eduardo Borges do Carmo
 Contador
 CRC PR-063842/O-5



ARAMÓVEIS INDÚSTRIAS REUNIDAS DE MÓVEIS E ESTOFADOS LTDA
CNPJ 75.341.800/0001-75
BALANCETE SINTETICO COMPARATIVO FEVEREIRO/2017 E MARÇO/2017





ATIVO				
DESCRIÇÃO	SALDO EM			
	28/02/2017	R\$	31/03/2017	R\$
ATIVO	41.506.659,46		41.089.404,73	
CIRCULANTE	21.942.357,36		21.278.854,34	
DISPONÍVEL	767.770,31		234.238,67	
Caixa	8.349,25		19.302,64	
Bancos	759.421,06		214.936,03	
CREDITOS	18.219.945,31		17.770.961,39	
Bancos C/ Garantida e Vinculadas	897.600,79		112.576,54	
Clientes	18.077.921,94		17.792.841,22	
(-) Títulos Descontados e Vendor	(3.815.181,16)		(3.464.137,43)	
Adiantamentos	2.274.060,93		2.290.179,62	
Impostos a Recuperar	605.550,24		753.591,09	
Outros créditos	179.992,57		285.910,35	
ESTOQUES	2.911.858,57		3.273.522,01	
Matéria Prima, Material Secundário e Embalagens	1.478.974,89		1.474.391,23	
Produtos em Elaboração	315.200,00		302.500,00	
Produtos Acabados	1.117.683,68		1.496.630,78	
DESPESAS A APROPRIAR	42.783,17		132,27	
NÃO CIRCULANTE	19.564.302,10		19.810.550,39	
REALIZÁVEL A LONGO PRAZO	4.059.844,11		4.306.092,40	
Créditos com Sócios e Empresas Interligadas	3.891.654,18		4.144.412,27	
Depósitos Judiciais e Administrativos	143.047,85		136.538,05	
Créditos Eletrobrás	25.142,08		25.142,08	
INVESTIMENTOS	182.395,44		182.395,44	
Participações Societárias	164.167,54		164.167,54	
Outros Investimentos	18.227,90		18.227,90	
IMOBILIZADO	15.314.875,91		15.314.875,91	
Imóveis	6.547.643,46		6.547.643,46	
Máquinas e Equipamentos	10.531.949,55		10.531.949,55	
Veículos	453.436,10		453.436,10	
Móveis e Utensílios	95.800,57		95.800,57	
Instalações	631.745,76		631.745,76	
Outras Imobilizações	88.047,58		88.047,58	
(-) Depreciações Acumuladas	(3.033.747,11)		(3.033.747,11)	
INTANGÍVEL	7.186,64		7.186,64	
Marcas e Patentes	7.186,64		7.186,64	

Arapongas (PR), 20 de Abril de 2017.

ANTONIO BANDEIRA
Sócio Administrador
CPF: 106.299.719-00

Eduardo Borges do Carmo
Eduardo Borges do Carmo
Contador
CRC PR-063842/O-5



ARAMÓVEIS INDÚSTRIAS REUNIDAS DE MÓVEIS E ESTOFADOS LTDA CNPJ 75.341.800/0001-75 DEMONSTRATIVO COMPARATIVO FEVEREIRO/2017 E MARÇO/2017			
 DEMONSTRAÇÃO DO PERÍODO			
DESCRIÇÃO	ACUMULADO DO ANO		RESULTADO DO MES
	28/02/2017	28/02/2017	MARÇO/2017
RECEITA OPERACIONAL BRUTA	7.244.239,21	11.104.779,35	3.860.540,14
Venda de Produtos Acabados	7.230.236,61	11.084.996,35	3.854.759,74
Outras Vendas	14.002,60	19.783,00	5.780,40
(-) IMPOSTOS S/ VENDAS	(1.177.079,63)	(1.804.407,41)	(627.327,78)
Icms	(595.342,18)	(910.136,86)	(314.794,68)
Cofins	(477.967,18)	(734.758,31)	(256.791,13)
Pis	(103.770,27)	(159.512,24)	(55.741,97)
(=) RECEITA OPERACIONAL LÍQUIDA	6.067.159,58	9.300.371,94	3.233.212,36
(-) CUSTO DOS PRODUTOS VENDIDOS	(6.082.309,57)	(8.029.481,18)	(1.947.171,61)
(=) LUCRO BRUTO	(15.149,99)	1.270.890,76	1.286.040,75
RECEITAS FINANCEIRAS	69.331,59	266.395,44	197.063,85
OUTRAS RECEITAS OPERACIONAIS	4.209,54	4.709,54	500,00
(-) DESPESAS OPERACIONAIS	(1.507.234,43)	(2.942.109,81)	(1.434.875,38)
Despesas Financeiras e Bancárias	(286.663,48)	(1.027.176,17)	(740.512,69)
Fretes S/ Vendas	(228.088,05)	(289.666,34)	(61.578,29)
Comissões S/ Vendas	(85.980,57)	(148.984,74)	(63.004,17)
Propaganda e Publicidade	(56.789,91)	(105.115,53)	(48.325,62)
Despesas Com Pessoal	(152.430,75)	(241.812,30)	(89.381,55)
Outras Despesas Comerciais	(55.688,13)	(178.024,08)	(122.335,95)
Despesas Tributárias	(31.942,86)	(52.034,05)	(20.091,19)
Pró-Labore	(105.619,36)	(158.429,04)	(52.809,68)
Material Consumo e Expediente	(14.246,99)	(18.194,99)	(3.948,00)
Honorários Profissionais	(291.023,27)	(450.962,13)	(159.938,86)
Encargos Sociais	(67.631,72)	(114.266,91)	(46.635,19)
Outras Despesas Administrativas	(4.268,79)	(7.354,22)	(3.085,43)
Despesas de Viagem	(27.730,13)	(16.177,05)	11.553,08
Manutenção e Reparo de Bens	(68.683,31)	(82.548,04)	(13.864,73)
Água, Telefone e Energia Elétrica	(13.774,57)	(22.094,93)	(8.320,36)
Seguros	(12.725,95)	(23.573,48)	(10.847,53)
Correios	(3.946,59)	(5.695,81)	(1.749,22)
(=) LUCRO LÍQUIDO OPERACIONAL	(1.448.843,29)	(1.400.114,07)	48.729,22
RESULTADOS NÃO OPERACIONAIS	3.523,72	5.285,58	1.761,86
Ganhos na Venda de Bens do Ativo Não Circulante	-	-	-
Outras Receitas e Despesas Não Operacionais	3.523,72	5.285,58	1.761,86
(=) RESULTADO ANTES PROVISÃO IMPOSTO DE RENDA	(1.445.319,57)	(1.394.828,49)	50.491,08
(-) PROVISÃO IMPOSTO DE RENDA S/ LUCRO REAL	-	-	-
(=) RESULTADO DO PERÍODO	(1.445.319,57)	(1.394.828,49)	50.491,08

Arapongas (PR), 20 de Abril de 2017.

ANTONIO BANDEIRA
Sócio Administrador
CPF: 106.299.719-00

Eduardo Borges do Carmo
Eduardo Borges do Carmo
Contador
CRC PR-063842/O-5

